
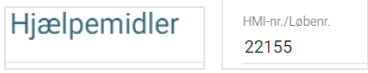

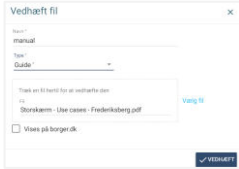


Se og Rediger hjælpemiddel stamdata på HMI niveau (PC)

Denne navigationsseddel viser hvilke stamdata der kan redigeres på hjælpemiddeltype ( HMI niveau)

Fase	Forklaring	Navigation
Åbn menuen Hjælpemidler	Tilgå menupunktet "Hjælpemidler" fra dit eget overblik.	
Fremsøg hjælpemiddel	Fremsøg hjælpemidlet ud fra navn, HMI-nr., gruppering el.lign.	
Rediger div. Indstillinger på HMI niveau	<p>Se informationer om valgte hjælpemiddeltype</p> <p>I højre side; Data fra HM basen</p> <p>I venstre side; Lagerbeholdning</p> <p>Rediger indstillinger i info bokse</p> <p><b>Indkøbsindstillinger</b> Bonusinfo; der dannes indkøbsopgave ved minimumsbeholdning og registreret indkøbsaftale fremgår på denne</p> <p><b>Serviceindstillinger</b> Angiv serviceinterval, levealder og handling ved overstået levealder</p> <p>Bonusinfo; X antal dage ( kommunal opsætning) før et service, dannes der en servicerekvisition på opgaven.</p> <p><b>Noter</b> Her kan det blandt andet anføres at hjælpemiddel skal håndteres af flere personer</p> <p>Vedhæft evt. fil ved at trykke på vedhæft fil.</p> <p>Gem</p>	<p>Hjælpemidler &gt; <b>HMI-nr. : 22155</b></p> <p>Lagerbeholdning ↖ 1   ↻ 0   ↻ 0   ↗ 10   ↗ 4</p> <p></p> <p>Minimumsbeholdning      Genbestillingsantal 3      3</p> <p><input checked="" type="checkbox"/> Hjælpemiddel er på indkøbsaftale</p> <p>Serviceinterval (mdr.) 0</p> <p>Levealder (mdr.)      Handling ○ Vurdering   ○ Kassering</p> <p><input type="checkbox"/> Hjælpemiddel skal håndteres af flere personer</p> <p></p> <p><b>VEDHÆFT FIL</b></p> <p><b>GEM</b></p>

Fase	Forklaring	Navigation

## Ændringslog

Version	Ændret af	Dato	Ændringer
1	ths	20/9-22	oprettet

